



ŠKOFIJA NOVO MESTO  
DIOECESIS NOVAE URBS

## **ANALIZA ANKETE »MLADI V ŽUPNIJI« V ŠKOFIJI NOVO MESTO**

**Novo mesto, 5. 4. 2024**

### **Uvod**

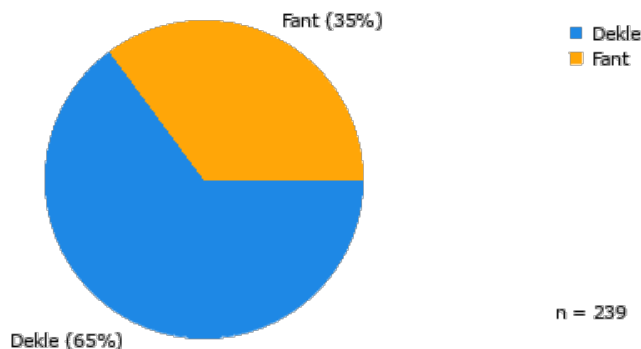
Pastoralna služba škofije Novo mesto je pogled usmerila v pastoralo mladih, natančneje v vlogo po njihovih župnijah. V ta namen je bila 15.3. 2024 zasnovana anketa, ki je bila razposlana mladim v škofiji Novo mesto in bo pastoralni ekipi v pomoč pri začrtovanju smernic vizije mladinske pastore novomeške škofije. Dokument je namenjen preglednejši obravnavi omenjenega izziva, da bi služil v pomoč in razbremenitev našega dela. Rezultati raziskave so predstavljeni po 12 vprašanjih, na katere je bila anketa razčlenjena.

### **Analiza ankete**

Na vprašanja v anketi je skupaj odgovorilo 240 udeležencev (do 5.4. 2024), toda vsi sodelujoči v anketi niso odgovorili na vsa postavljena vprašanja.

#### *vprašanje 1: Spol*

Na to vprašanje je odgovorilo 239 anketirancev. Za odgovor »fant« se je opredelilo 84 anketirancev, za odgovor »dekle« pa 155 anketirancev.



graf 1: Prikaz strukture spola anketirancev



### *vprišanje 2: Starost*

Na zastavljeno vprašanje je odgovorilo 240 anketirancev. Največ anketirancev (41)<sup>1</sup> je starih 16 let, sledijo pa anketiranci ki so stari 18 let (30), 15 let (29), 17 let (20), 14 in 22 let (18), nato pa 19, 20 in 21 let (14), 23 let (12), 24 in 13 let (6), 25 let (5), 28 let (2), na koncu pa anketiranci, ki so stari 11, 12, 26, 29, 30, 33, 35, 38, 48, 50 in 55 let (1).



graf 2: Prikaz starostne strukture anketirancev

### *vprišanje 3: Iz katere župnije si?*

Na zastavljeno vprašanje je odgovorilo 238 anketirancev (od tega je 1 odgovor neustrezen). Pod tem vprašanjem so priložene tabele o zastopanosti župnij novomeške škofije po dekanijah (zastopane so bile vse dekanije) ter tabela in graf zastopanosti župnij na škofijski ravni. V raziskavo so se vključili anketiranci iz drugih škofij (37), katerih podatki pri tem vprašanju niso upoštevani.

<sup>1</sup> Številke v oklepaju predstavljajo število odgovorov.



## DEKANIJA ČRNOMELJ

Od 13 župnij (6 v soupravi) so bile v raziskavi zastopane 3 župnije.

župnija	Število anketirancev
Metlika	19
Semič	10
Črnomelj	2

Tabela 1: Župnije in število anketirancev v dekaniji Črnomelj

## DEKANIJA KOČEVJE

Od 8 župnij (3 v soupravi) sta bili v raziskavi zastopani 2 župniji.

Župnija	število anketirancev
Kočevje	12
Stara Cerkev	7

Tabela 2: Župnije in število anketirancev v dekaniji Kočevje

## DEKANIJA LESKOVEC

Od 13 župnij (2 v soupravi) je bilo v raziskavi zastopanih 8 župnij.

Župnija	število anketirancev
Cerklje ob Krki	6
Šentjernej	6
Sv. Križ – Podbočje	4
Kostanjevica na Krki	3
Raka	2
Čatež ob Savi	2
Škocjan	1
Krško	1

Tabela 3: Župnije in število anketirancev v dekaniji Leskovec

## DEKANIJA NOVO MESTO

Od 16 župnij (2 v soupravi) je bilo v raziskavi zastopanih 10 župnij.

Župnija	Število anketirancev
NM – Šmihel	13
Št. Peter – Otočec	12
Šmarjeta	10
NM - Stolna župnija	9
NM - Sveti Janez	7
NM - Sveti Lenart	7
Toplice	4
Vavta vas	3
Mirna Peč	2
Brusnice	1

Tabela 4: Župnije in število anketirancev v dekaniji Novo mesto



## DEKANIJA TREBNJE

Od 12 župnij (2 v soupravi) je bilo v raziskavi zastopanih 7 župnij.

Župnija	Število anketirancev
Boštanj	16
Šentrupert	14
Tržišče	11
Sv. Križ – Gabrovka	4
Mirna	3
Šentjanž	1
Trebnje	1

Tabela 5: Župnije in število anketirancev v dekaniji Trebnje

## DEKANIJA ŽUŽEMBERK

Od 9 župnij (3 v soupravi) so bile v raziskavi zastopane 3 župnije.

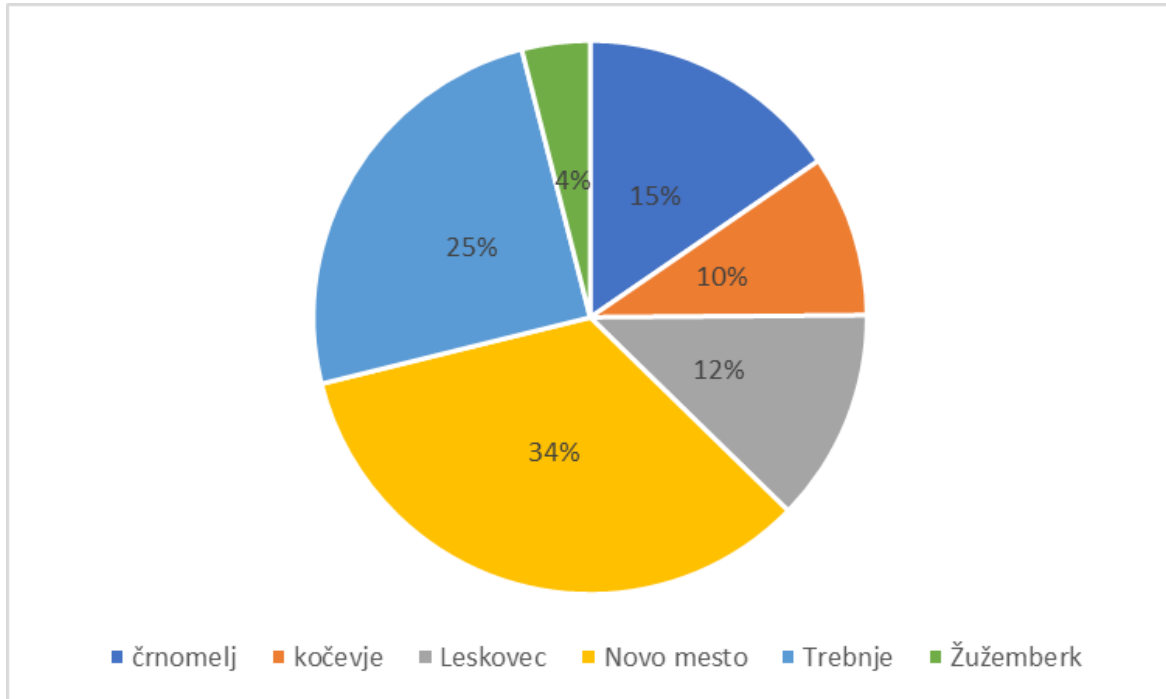
Župnija	Število anketirancev
Dobrnič	5
Ambrus	2
Krka	1

Tabela 6: Župnije in število anketirancev v dekaniji Žužemberk

## ŠKOFIJA NOVO MESTO

V novomeški škofiji anketiranci prihajajo iz 33 župnij (v vsej škofiji jih je 71, od tega 18 v soupravi), kar predstavlja približno 46% vseh župnij.

dekanija	Število anketirancev
Črnomelj	31
Kočevje	19
Leskovec	25
Novo mesto	68
Trebnje	50
Žužemberk	8

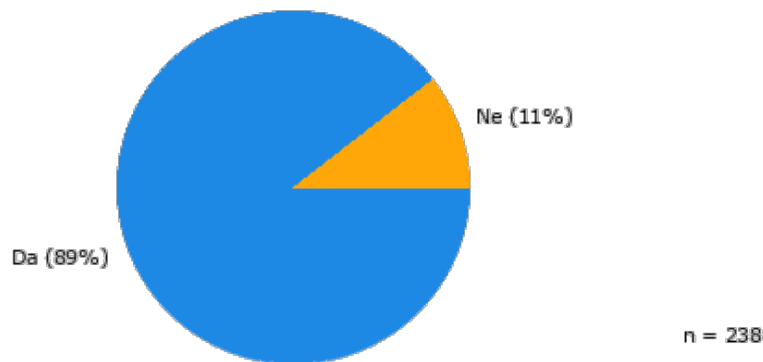


graf 3: Zastopanost anketirancev po dekanijah v škofiji Novo mesto

Tabela 7: Župnije in število anketirancev v škofiji Novo mesto

#### vprišanje 4: Ali si aktivno vključen v dejavnosti svoje župnije?

Na vprašanje je odgovorilo 238 anketirancev. Večina (213) je aktivno vključenih v dejavnosti znotraj župnije, medtem ko 25 anketirancev v le-te ni aktivno vključena.



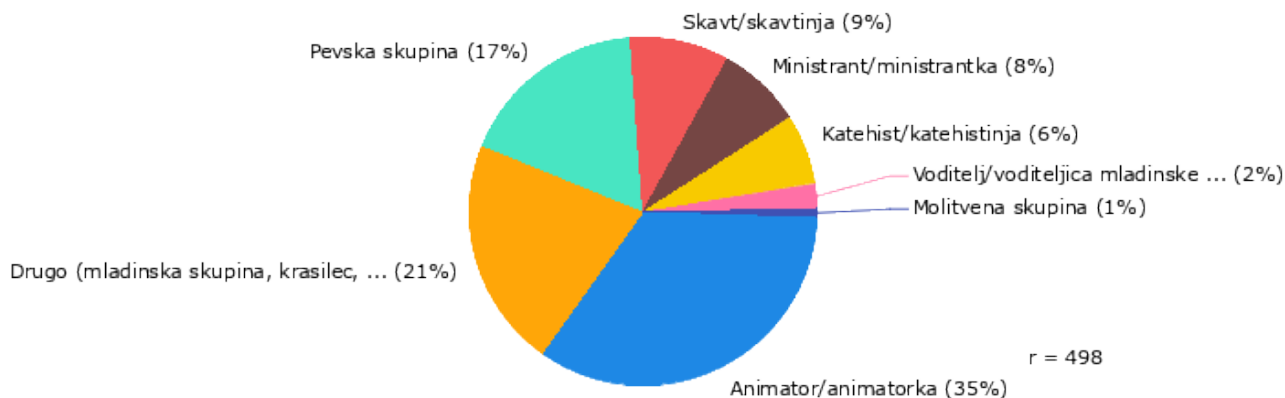
graf 4: Vključenost anketirancev v župnijsko pastoralo

#### vprišanje 5: Na katerem področju sodeluješ?

Na postavljeno vprašanje je bilo podanih 498 odgovorov (možnih je bilo več odgovorov). Največ anketirancev sodeluje v župniji kot animator/animatorica (173), sledi odgovor »drugo«, pod katerim so mišljeni krasilci, bralci božje besede, ... (106), pevska skupina (87), skavt/skavtinja (46), ministrant/ministrantka (39), katehist/katehistinja (32), voditelj mladinske



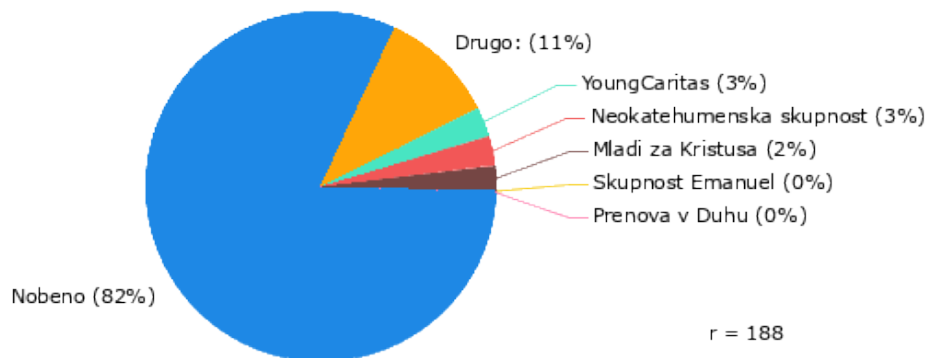
pastorale v župniji (11), najmanj anketirancev pa sodeluje v molitveni skupini (4).



graf 5: Poslanstva anketirancev po župnijah

*uprašanje 6: V katero gibanje/ skupnost si vključen?*

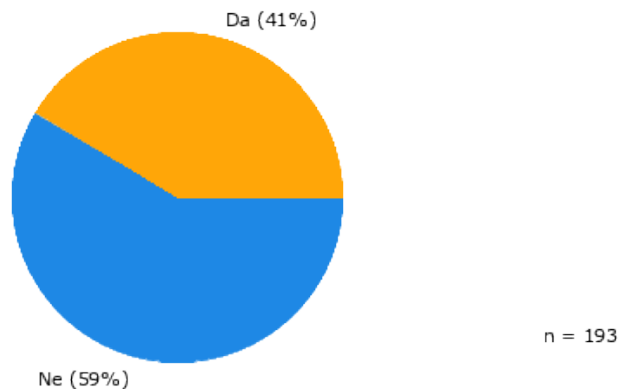
Na vprašanje je bilo podano 188 odgovorov (možnih je bilo več odgovorov). Največ anketirancev (154) ni vključeno v nobeno skupnost/gibanje, sledi odgovor drugo-ignis Christi, ZAO, salezijanska mladina, malteška pomoč Slovenija, skupnost rjavega škapulirja, marijansko vincencijanska mladina... (20), YoungCaritas in neokatehumenska skupnost (5) ter mladi za Kristusa (4).



graf 6: Vključenost anketirancev v gibanja /skupnosti

*uprašanje 7: Ali imaš občutek, da so mladi v župniji dovolj vključeni?*

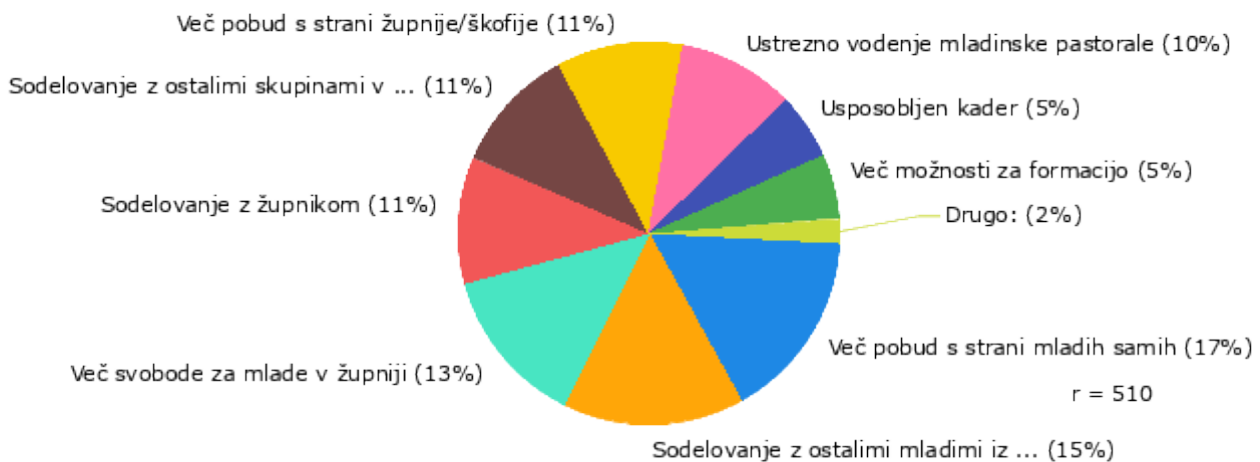
Na vprašanje je odgovorilo 193 anketirancev. Večina (113) jih je odgovorila, da nima občutka dovolj velike vključenosti v župniji, preostanek (80) pa se počuti v župniji dovolj vključenega.



graf 7: Struktura udeležencev pri vprašanju vključenosti v župniji

#### vprašanje 8: Kaj pogrešam v župniji na področju mladinske pastorale?

Na to vprašanje je bilo podanih 510 odgovorov (možnih je bilo več odgovorov). Rezultati so med seboj zelo izenačeni, kar je razvidno tudi iz priloženega grafa. Največ odgovorov (86) je izpostavilo pomanjkanje pobud s strani mladih samih, sledijo pa želja po medžupnijskem povezovanju mladih (78), več svobode za mlade v župniji (68), sodelovaje z župnikom in ostalimi skupinami v župnij in več pobud s strani škofije in župnije (54), ustrezno vodenje mladinske pastorale (50), usposobljen kader (28), več možnosti za formacijo (27), nekaj anketirancev pa je izrazilo željo po redni udeležbi svete maše po misalu Janeza XXIII. (3).

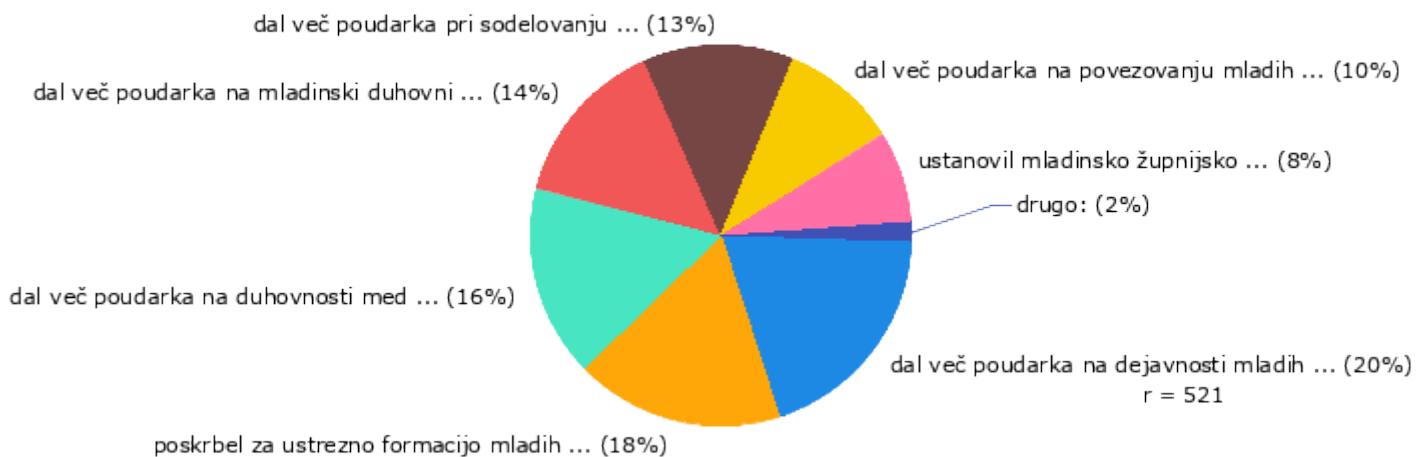


graf 8: Struktura odgovorov anketirancev pri 8. vprašanju



### *uprašanje 9: Če bi jaz vodil mladinsko pastoralo v župniji, bi...*

Na zastavljeno vprašanje je bilo podanih 521 odgovorov (možnih je bilo več odgovorov). Tudi pri tem vprašanju je preko grafa moč opaziti izenačenost replik anketirancev. Največ odgovorov anketirancev (104) bi dalo več poudarka na dejavnostih mladih v župniji, sledijo pa skrb za ustrezno formacijo mladih (92), več poudarka na duhovnosti mladih (84), več poudarka na mladinski duhovni glasbi (75), več možnosti sodelovanja mladih pri bogoslužju (66), možnost povezovanja izven župnijskih mej (51), del odgovorov anketirancev pa je bil, da bi ustanovili župnijsko društvo (40) in možnost udeležbe pri sveti maši po misalu Janeza XXIII. (2).

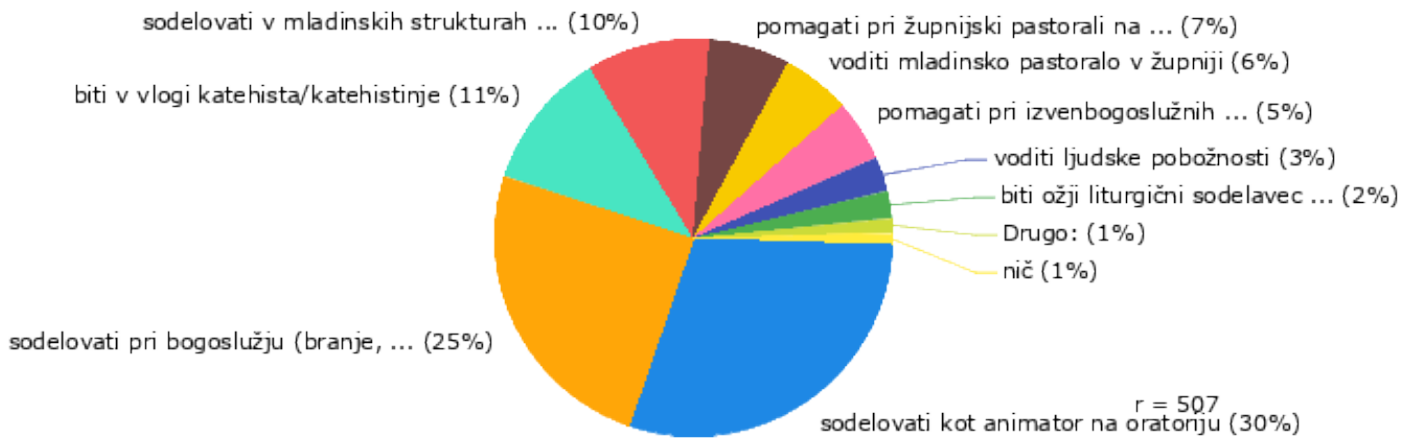


graf 9: Struktura odgovorov anketirancev pri 9. vprašanju

### *uprašanje 10: Pripravljen sem ...*

Na zastavljeno vprašanje je bilo podanih 507 odgovorov (možnih je bilo več odgovorov). Najbolj zastopan odgovor je bil pripravljenost sodelovanja kot animator na oratoriju (153), sledijo pa pripravljenost sodelovanja pri bogoslužju (126), pripravljenost sodelovanja kot katehista/katehistinje (57), pripravljenost sodelovanja v medžupnijskih strukturah (50), pripravljenost pomoči pri ustvarjanju župnijske pastoral na spletu (28), pripravljenost pomoči pri izvenbogoslužnih dejavnostih, kot so računovodstvo, administracija, ... (25), pripravljenost vodenja ljudskih pobožnosti (14), pripravljenost sodelovanja kot ožji liturgični sodelavec – izredni delavec obhajila, diakonska služba, ... (11), nekaj pa jih ni pripravljeno storiti ničesar (5). Prav tako se pokaže pripravljenost molitve, pevskega udejstvovanja in pridobivanje fotografskega materiala (1).





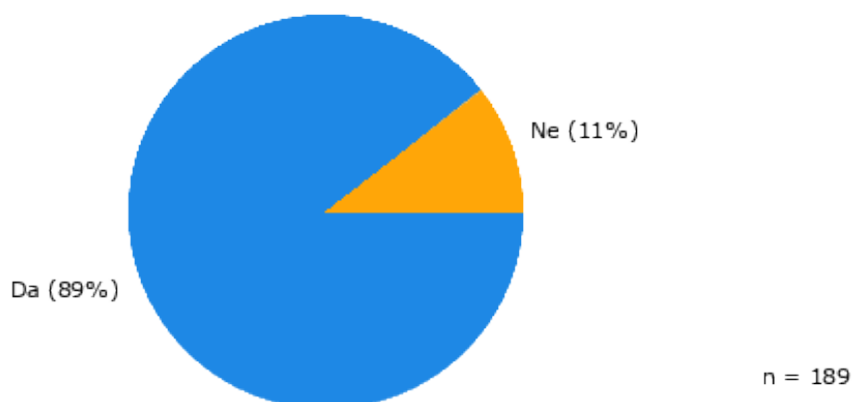
graf 10: Strukutra odgovorov anketirancev pri 10. vprašanju

#### *vprašanje 11: Ali nam želiš še kaj sporočiti?*

Odgovor na to vprašanje je bil opciski, vendar je kljub temu na le-tega odgovorilo kar nekaj anketirancev. Izražena je bila hvaležnost za to anketo in občutek slišnosti mladih v novomeški škofiji (5), izražena je bila tudi želja po možnosti obiska svete maše po misalu Janeza XXIII. (4), izražena pa je bila tudi želja po menjavi duhovnika v določenih župnijah (6), prav tako pa občutek neposlušnosti župnika in ostalih skupin v župniji (4). Izražena je bila tudi želja po izobrazbi voditelja mladinske pastorale pod budnim očesom dobrega teologa (1).

#### *vprašanje 12: Se ti zdi, da bi bilo dobro narediti celostno refleksijo na področju mladinske pastorale na škofijski ravni?*

Na vprašanje je odgovorilo 189 anketirancev. Večina (169) se je z zgoraj navedenim vprašanjem strinjala in odgovorila pritrdilno, ostali anketiranci (20) pa menijo, da celostna refleksija na škofijski ravni ni potrebna.



graf 11: Struktura dogovorov anketirancev pri 12. vprašanju

analizo pripravili:

*Peter Kokotec, generalni vikar škofije Novo mesto*  
*dr. Alfons Žibert, koordinator pastoralne službe Novo mesto*  
*Andrej Golčnik, koordinator mladinske pastorale Novo mesto*  
*Nejc Krnc, tajnik pastoralne službe Novo mesto*